


Modifikation der Therapieschienen



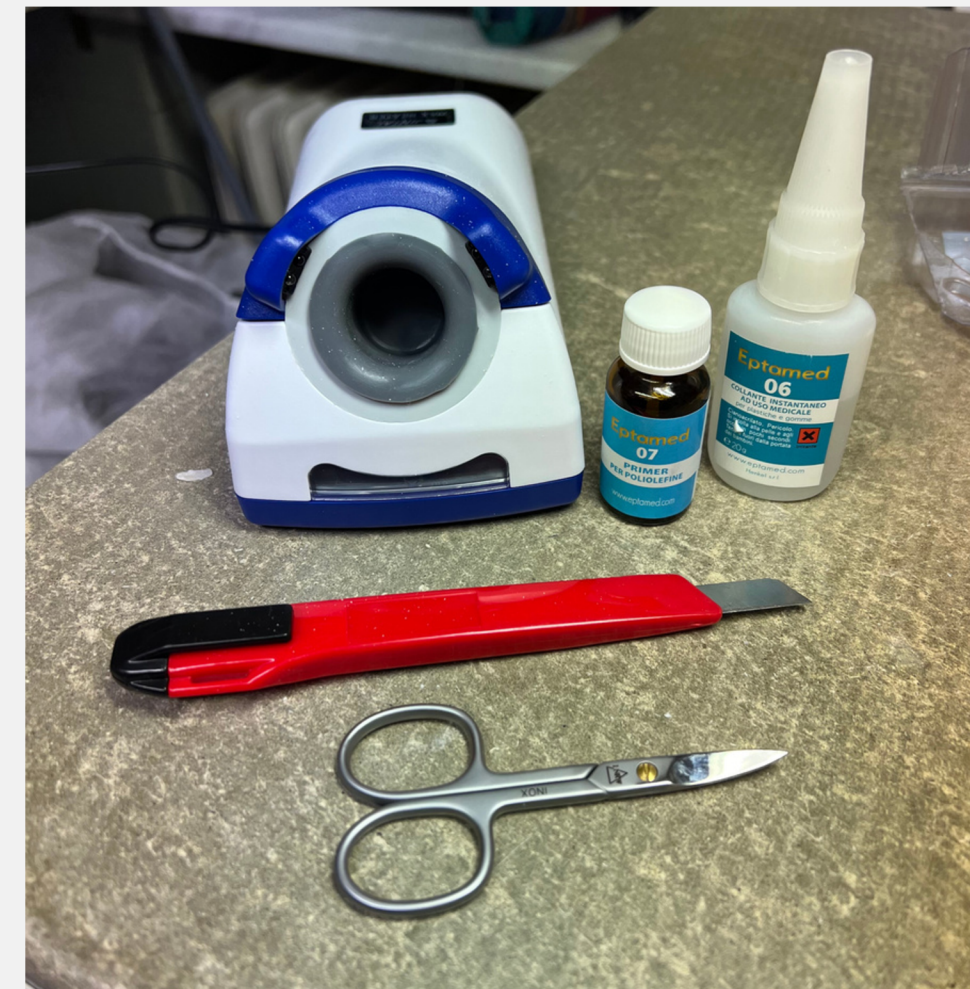
MODUL 11

MODIFIKATIONEN TRAININGSSCHIENEN

InBalance.
by Dr. Charlie Neumann

HILFSMITTEL

- Nagelschere
- Cutter/Skalpell
- Bunsenbrenner/Induktionsbrenner
- Primer + Adhäsiv (Fa. Eptamed)

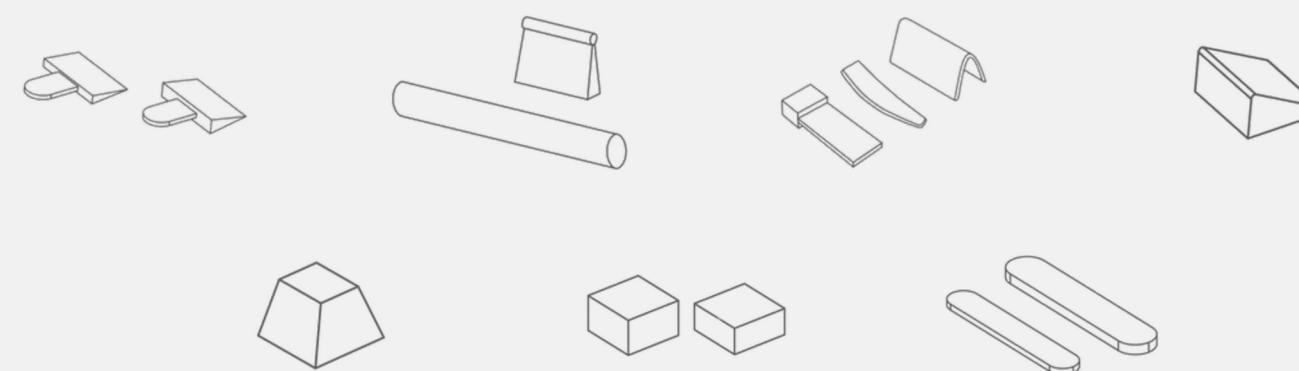


MODIFIKATIONEN TRAININGSSCHIENEN

InBalance.
by Dr. Charlie Neumann

HILFSMITTEL

- Schleifer (z.B. Fa. Eptamed)
- Modifikationselemente (z.B. Fa Emtamed oder individuell zugeschnitten)
- Technikerhandstück
- Gürtellocher oder Kofferdamlochzange

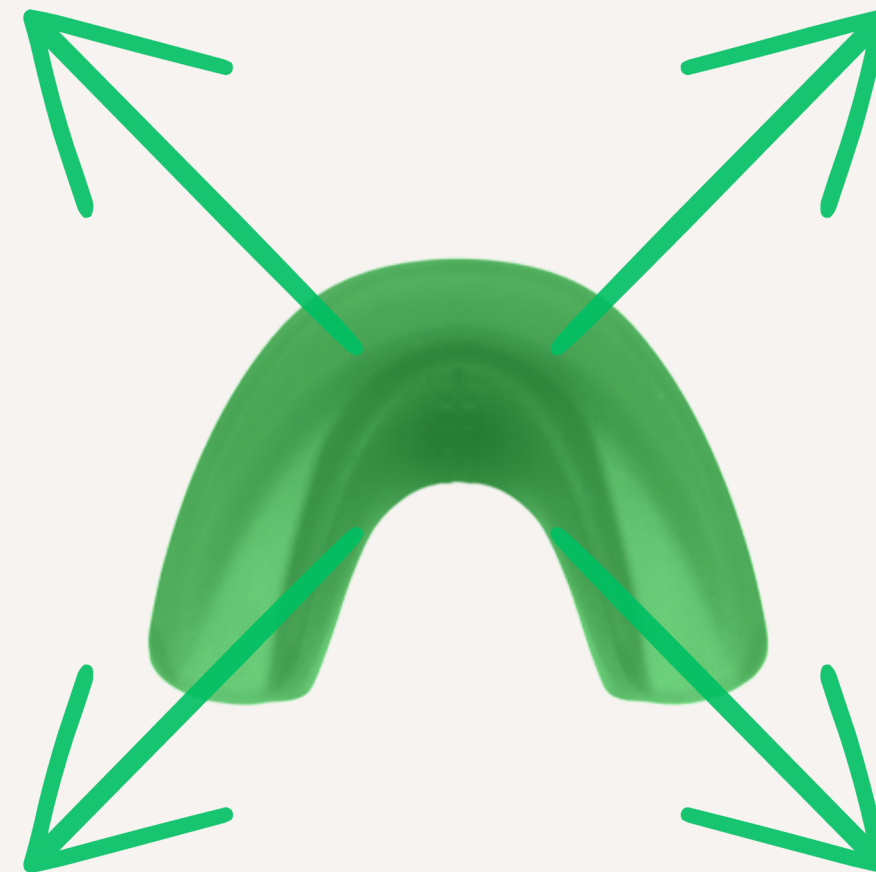


MÖGLICHKEITEN DER MODIFIKATION Balancer (Fa. Eptamed)



MÖGLICHE ANPASSUNGEN

- KÜRZEN
- VERBREITERN
- EINZELNE IMPULSE
- ENTLASTUNG




MÖGLICHKEITEN DER MODIFIKATION Balancer (Fa. Eptamed)

InBalance.
by Dr. Charlie Neumann

KÜRZEN

- **distal** bei Würgereiz, Druckstellen, Anpassung der Grösse
→ ALLE Zähne sollten gefasst sein, mindestens zum
1. mesialen Höcker
- **Ränder** bei Druckstellen, Besonderheiten Zahnstellung,
oralen Restriktionen/Bändern




MÖGLICHKEITEN DER MODIFIKATION Balancer (Fa. Eptamed)



VERBREITERN

- zentraler Keil
 - Aktivierung des Balancers durch Verbreiterung
 - neue Impulse auf das Breitenwachstum

Indikation: Schmalkiefer, hoher Gaumen, generell ab dem 4. Tragemonat bei Kindern




MÖGLICHKEITEN DER MODIFIKATION Balancer (Fa. Eptamed)

InBalance.
by Dr. Charlie Neumann

EINZELNE IMPULSE

- bukkal oder labial zur Einordnung einzelner Zähne
- zentral bei Lücken als Platzhalterfunktion



MÖGLICHKEITEN DER MODIFIKATION Balancer (Fa. Eptamed)

InBalance.
by Dr. Charlie Neumann

ENTLASTUNG

- **Druck** auf einzelne Zähne durch Löchern mittels Gürtellocher oder Kofferdamlochzange
- **Druck** auf UK Front durch linguale Abflachung
→ CAVE: Zahnhäuse/bukkale Defekte

